

One Two Three

Gruppo Fox Design



• **STRUTTURA RETE** autoportante MILLENIUM® con piani in acciaio elettrosaldato, verniciata colore alluminio, con inserti di cinghie elastiche in corrispondenza delle sedute. I braccioli, lo schienale e gli elementi di tamponamento sono in legno e derivati con imbottitura in poliuretano espanso, il tutto rivestito in vellutino bianco.

I cuscini di seduta e schienale sono ancorati alla rete per non doverli asportare in fase di apertura.

A richiesta è disponibile una versione con doghe in faggio (senza maggiorazione di costo).

• **CUSCINI SEDUTA E SCHIENALE** vera piuma con inserto in poliuretano espanso, ricoperti in tessuto di puro cotone a tenuta di piuma.

• **MATERASSO** a molle, spessore cm 14 (a richiesta, con sovrapprezzo, sono disponibili materassi in lattice ed in espanso spessore cm. 13, quest'ultimo particolarmente indicato per la rete a doghe).

• **RIVESTIMENTI** solo in tessuto completamente sfoderabili.

• **PIEDI** non a vista in legno tinto noce.

NOTE: nella versione fissa la struttura è in legno e derivati con molleggio a cinghie elastiche ed imbottitura in poliuretano espanso, il tutto rivestito in vellutino bianco.

• **MILLENIUM®** self-supporting **MESH STRUCTURE** with electro-welded steel shelves, painted aluminum color, with inserts of elastic belts at the seats. The armrests, the backrest and the infill elements are in wood and derivatives with polyurethane foam padding, all covered in white velvet.

The seat and back cushions are anchored to the net so as not to have to be removed during the opening phase.

A version with beech slats is available on request (without cost increase).

• **SEAT AND BACK CUSHIONS** in real feather with polyurethane foam insert, covered in feather-tight pure cotton fabric.

• **SPRING MATTRESS**, 14 cm thick (on request, with extra charge, latex and foam mattresses are available in 13 cm thick, the latter particularly suitable for the slatted base).

• **COVERINGS** only in completely removable fabric.

• **FEET** not visible in walnut stained wood.

NOTES: in the fixed version the structure is in wood and derivatives with springing with elastic belts and padding in polyurethane foam, all covered in white velvet.

• **MILLENIUM®** selbsttragende **MASCHENSTRUKTUR** mit elektro-geschweißten Stahlböden, lackiert in Aluminiumfarbe, mit Einsätzen aus elastischen Gurten an den Sitzen.

Die Armlehnen, die Rückenlehne und die Füllelemente bestehen aus Holz und Derivaten mit Polyurethanschäumpolsterung, die alle mit weißem Samt bezogen sind.

Die Sitz- und Rückenpolster sind im Netz verankert, damit sie während der Öffnungsphase nicht entfernt werden müssen. Eine Ausführung mit Buchenlatten ist auf Anfrage erhältlich (ohne Kostenerhöhung).

• **SITZ- UND RÜCKENKISSEN** aus echter Feder mit Polyurethanschäumeinlage, bezogen mit federdichtem Baumwollgewebe.

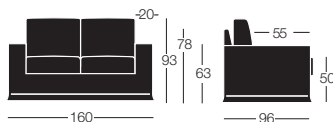
• **FEDERKERNMATTATZE**, 14 cm dick (auf Anfrage, gegen Aufpreis, Latex- und Streckmattmatzen 13 cm dick, letztere besonders für den Lattenrost geeignet).

• **BEZÜGE** nur aus vollständig abziehbarem Stoff.

• **FÜSSE** nicht sichtbar in Nussbaum gebeiztem Holz.

ANMERKUNGEN: in der festen Version ist die Struktur aus Holz und Derivaten mit Federung mit elastischen Gurten und Polsterung aus Polyurethanschäum, alle mit weißem Samt überzogen.

ONE



ONECD160L (letto)
ONECD160 (fisso)



ONECD180L (letto)
ONECD180 (fisso)

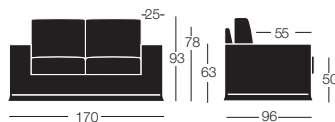


ONECD200L (letto)
ONECD200 (fisso)




ONECD220L (letto)
ONECD220 (fisso)

TWO



TW OCD170L (letto)
TW OCD170 (fisso)



TW OCD190L (letto)
TW OCD190 (fisso)

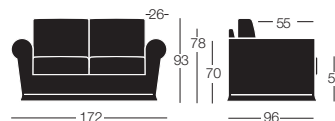


TW OCD210L (letto)
TW OCD210 (fisso)



TW OCD230L (letto)
TW OCD230 (fisso)

THREE



THRCD170L (letto)
THRCD170 (fisso)



THRCD190L (letto)
THRCD190 (fisso)



THRCD210L (letto)
THRCD210 (fisso)



THRCD230L (letto)
THRCD230 (fisso)

ONE

TWO

THREE

