

Diana

GruppoFox Design

Caratteristiche Features



- Rivestimenti non sfoderabili.
Non removable covers.
- Struttura portante in poliuretano rigido con imbottitura in poliuretano espanso ultra soft.
Supporting structure in rigid polyurethane with ultra soft expanded polyurethane padding.
- Imbottitura ignifuga in poliuretano espanso "ILPOFLEX 11M", massa volumica 60 kg/m³.
Fireproof padding in "ILPOFLEX 11M" expanded polyurethane, density 60 kg/m³.
- Basamento girevole in metallo cromato o verniciato nero. Oppure in legno di faggio verniciato nelle finiture frassino naturale, rovere naturale, nero, noce canaletto e noce scuro.
Revolving base in chromed or black painted metal. Or in beech wood painted in natural ash, natural oak, black, canaletto walnut and dark walnut finishes.

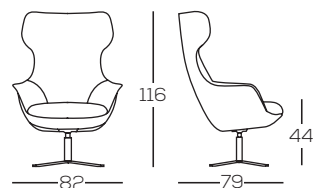
Note Notes



- **POUFF**
• Struttura della scocca in metallo, interamente stampata in poliuretano schiumato a freddo.
Metal body structure, entirely molded in cold-foamed polyurethane.
- Imbottitura in poliuretano ignifugo indeformabile stampato a freddo, densità media 60 kg/mc
Padding in cold-moulded, non-deformable fireproof polyurethane, average density 60 kg/m³
- Basi disponibili come poltroncina Diana. Si prega di specificare le finiture al momento dell'ordine.
Bases available as Diana armchair. Please specify the finishes when ordering.

Elementi Elements

DIACP82



DIACPF55



Variazioni Variations

VERSIONE STANDARD
STANDARD VERSIONVERSIONE SOFT
SOFT VERSION




A richiesta (su poltroncina), è possibile ordinare la poltroncina versione soft con un aspetto più soffice e destrutturato.
Si prega di specificare le finiture al momento dell'ordine.

*Upon request (on the armchair), it is possible to order the soft version armchair with a softer and more unstructured appearance.
Please specify the finishes when ordering.*

R13
METALLO CROMATO O
VERNICIATO NEROCHROMED OR BLACK
VARNISHED METALR7
METALLO CROMATO O
VERNICIATO NEROCHROMED OR BLACK
VARNISHED METAL

• Basamento girevole (R13, R7) in metallo cromato o verniciato nero.
Si prega di specificare le finiture al momento dell'ordine.

• *Revolving base (R13, R7) in chromed or black painted metal.
Please specify the finishes when ordering.*

L21
LEGNO
WOODFRASSINO NATURALE
NATURAL ASHROVERE NATURALE
NATURAL OAKNERO
BLACK

• Basamento girevole (L21) in legno di faggio verniciato nelle finiture frassino naturale, rovere naturale, nero, noce canaletto e noce scuro.

Si prega di specificare le finiture al momento dell'ordine.

• *Revolving base (L21) in beech wood painted in natural ash, natural oak, black, canaletto walnut and dark walnut finishes.*

Please specify the finishes when ordering.

NOCE CANALETTO
CANALETTO WALNUTNOCE SCURO
DARK WALNUT