

# Vela

Gruppo Fox Design



- **STRUTTURA** semplice in legno e derivati ricoperta in vellutino accoppiato con poliuretano espanso.
- **TESTATA** in legno e derivati leggeri, imbottita con poliuretano espanso e ricoperta in vellutino accoppiato con fibra acrilica.
- **RIVESTIMENTI** in tessuto completamente sfoderabili.
- **RETE** a doghe in legno di faggio evaporato con parte centrale a sostegno regolabile.
- **PIEDI** non a vista in legno.

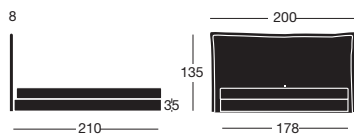
Per questo modello è prevista la possibilità di apportare modifiche sartoriali e/o dimensionali.

- Simple **STRUCTURE** in wood and derivatives covered in interliner combined with polyurethane foam.
- **HEADBOARD** in wood and light derivatives, padded with polyurethane foam and covered with velvet combined with acrylic fiber.
- Fully removable **FABRIC COVERS**.
- Slatted **BED BASE** in evaporated beech wood with adjustable support central part.
- **FEET** not visible in wood.

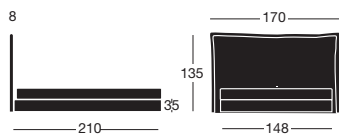
For this model it is possible to make sartorial and / or dimensional changes.

- Einfache **STRUKTUR** aus Holz und Derivaten, die mit Interliner in Kombination mit Polyurethanschaum bedeckt sind.
- **KOPFTEIL** aus Holz und leichten Derivaten, mit Polyurethanschaum gepolstert und mit Samt in Kombination mit Acrylfaser überzogen.
- Vollständig abziehbare **STOFFBEZÜGE**.
- **LATTENROST** aus Buchenholz mit verstellbarem Mittelteil.
- **FÜSSE** in Holz nicht sichtbar.

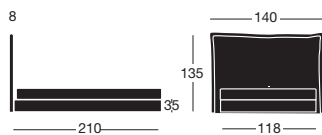
Für dieses Modell ist es möglich, Änderungen an der Kleidung und / oder den Abmessungen vorzunehmen.



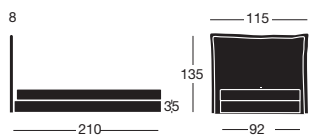
VELCLFM



VELCLFF



VELCLFSL



VELCLFS

- Le misure del letto matrimoniale sono riferite alla rete 170 x 195 cm.
- A richiesta vengono fornite anche reti con larghezza 160 o 180 cm e profondità 200 cm. senza maggiorazione.

- The measurements of the double bed refer to the 170 x 195 cm base
- Upon request, bases are available with 160 or 180 cm width and 200 cm depth without surcharge.

- Die Abmessungen des Doppelbetts beziehen sich auf den Rahmen 170 x 195 cm
- Auf Anfrage werden 160 oder 180 cm breite und 200 cm lange Rahmen ohne Aufpreis geliefert.



KIT OPZIONALE PER APERTURA A COMPASSO  
KIT COMPASS OPENING  
BAUSATZ KOMPASSÖFFNUNG



KIT OPZIONALE PER APERTURA PARALLELA  
KIT PARALLEL OPENING  
BAUSATZ PARALLELÖFFNUNG