

Ki

Gruppo Fox Design



- **STRUTTURA** semplice in legno e derivati ricoperta in vellutino accoppiato con poliuretano espanso.
- **TESTATA** (parte integrante della struttura) in legno e derivati, imbottita con poliuretano espanso e ricoperta in vellutino accoppiato con fibra acrilica.
- **RIVESTIMENTI** in tessuto completamente sfoderabili.
- **RETE** a doghe in legno di faggio evaporato con parte centrale a sostegno regolabile. Nella versione con box la rete è dotata di meccanismo di sollevamento e staffa ferma materasso.
- **PIEDI** a vista in legno, cm 18x36 disponibili nella finitura wengé, noce, ciliegio e faggio naturale.

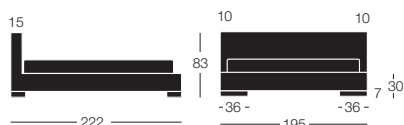
NOTE: per questo modello è prevista la possibilità di apportare modifiche dimensionali. Richiedere preventivi ai nostri uffici commerciali. Per i letti matrimoniali è disponibile, su richiesta, la rete sdoppiata da assemblare sul posto.

- Simple **STRUCTURE** in wood and derivatives covered in interliner combined with polyurethane foam.
- **HEADBOARD** (an integral part of the structure) in wood and derivatives, padded with polyurethane foam and covered in interliner combined with acrylic fiber.
- Fully removable **FABRIC COVERS**.
- Slatted **BED BASE** in evaporated beech wood with adjustable support central part. In the version with box, the bed base is equipped with a lifting mechanism and a mattress stop bracket.
- Visible **WOODEN FEET**, 18x36 cm available in wengé, walnut, cherry and natural beech finish.

NOTES: for this model it is possible to make dimensional changes. Request quotes from our sales offices. For double beds, a double bed base is available on request to be assembled on site.

- Einfache **STRUKTUR** aus Holz und Derivaten, die mit Interliner in Kombination mit Polyurethanschaum bedeckt sind.
- **KOPFTEIL** (integraler Bestandteil der Struktur) aus Holz und Derivaten, mit Polyurethanschaum gepolstert und mit einer Einlage aus Acrylfaser überzogen.
- Vollständig abziehbare **STOFFBEZÜGE**.
- **LATTENROST** aus Buchenholz mit verstellbarem Mittelteil. In der Version mit Kasten ist der Bettboden mit einem Hebemechanismus und einer Matratzenstopphalterung ausgestattet.
- Sichtbare **HOLZFÜSSE**, 18 x 36 cm, erhältlich in den Ausführungen Wenge, Nussbaum, Kirsche und Buche natur.

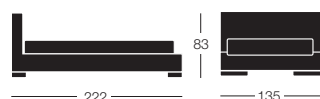
ANMERKUNGEN: Für dieses Modell können Maßänderungen vorgenommen werden. Fordern Sie Angebote bei unseren Verkaufsbüros an. Für Doppelbetten ist auf Anfrage ein Doppelbettgestell erhältlich, das vor Ort zusammengestellt werden kann.



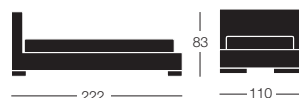
KICLFM Matrimoniale



KICLFF Francese



KICLFSL Singolo large



KICLFS Singolo

- Le misure del letto matrimoniale sono riferite alla rete 170 x 195 cm.
- A richiesta vengono fornite anche reti con larghezza 160 o 180 cm e profondità 200 cm. senza maggiorazione.

- The measurements of the double bed refer to the 170 x 195 cm base
- Upon request, bases are available with 160 or 180 cm width and 200 cm depth without surcharge.

- Die Abmessungen des Doppelbetts beziehen sich auf den Rahmen 170 x 195 cm
- Auf Anfrage werden 160 oder 180 cm breite und 200 cm lange Rahmen ohne Aufpreis geliefert.



KIT OPZIONALE PER APERTURA A COMPASSO
KIT COMPASS OPENING
BAUSATZ KOMPASSÖFFNUNG



KIT OPZIONALE PER APERTURA PARALLELA
KIT PARALLEL OPENING
BAUSATZ PARALLELÖFFNUNG