

Corinne

Gruppo Fox Design



- **STRUTTURA** semplice in legno e derivati ricoperta in vellutino accoppiato con poliuretano espanso.
- **TESTATA** in legno e derivati, divisa in due pezzi, imbottita con poliuretano espanso e ricoperta in vellutino accoppiato con fibra acrilica.
- **CUSCINI** copritestata in fibra termolegata, siliconata, ricoperti in tessuto di puro cotone.
- **RIVESTIMENTI** in tessuto completamente sfoderabili.
- **RETE** a doghe in legno di faggio evaporato con parte centrale a sostegno regolabile. Nella versione con box la rete è dotata di meccanismo di sollevamento e staffa ferma materasso.
- **PIEDI** a vista in legno, disponibili nella finitura wengé, noce o ciliegio.

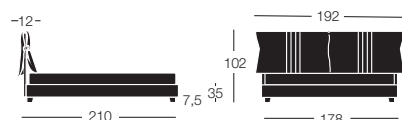
NOTE: per questo modello è prevista la possibilità di apportare modifiche sartoriali e/o dimensionali. Richiedere preventivi ai nostri uffici commerciali. Per i letti matrimoniali è disponibile, su richiesta, la rete sdoppiata da assemblare sul posto.

- Simple **STRUCTURE** in wood and derivatives covered in interliner combined with polyurethane foam.
- **HEADBOARD** in wood and derivatives, divided into two pieces, padded with polyurethane foam and covered in velveteen coupled with acrylic fiber.
- **HEADREST** cushions in heat-bonded, silicone-coated fiber, covered in pure cotton fabric.
- Fully removable **FABRIC COVERS**.
- **SLATTED BED BASE** in evaporated beech wood with adjustable support central part. In the version with box, the bed base is equipped with a lifting mechanism and a mattress stop bracket.
- Visible wooden **FEET**, available in wengé, walnut or cherry finish.

NOTES: for this model it is possible to make sartorial and / or dimensional changes. Request quotes from our sales offices. For double beds, a double bed base is available on request to be assembled on site.

- Einfache **STRUKTUR** aus Holz und Derivaten, die mit Interliner in Kombination mit Polyurethanschäum bedeckt sind.
- **KOPFTEIL** aus Holz und Derivaten, in zwei Teile geteilt, mit Polyurethanschäum gepolstert und mit Samt in Verbindung mit Acrylfaser überzogen.
- **KOPFSTÜTZENPOLSTER** aus heißgebundener, silikonbeschichteter Faser mit Bezug aus reinem Baumwollgewebe.
- Vollständig abziehbare **STOFFBEZÜGE**.
- Lattenrost aus Buchenholz mit verstellbarem Mittelteil. In der Version mit Kasten ist der Bettboden mit einem Hebemechanismus und einer Matratzenstopphalterung ausgestattet.
- Sichtbare Holzfüße, erhältlich in Wenge, Walnuss oder Kirschbaum.

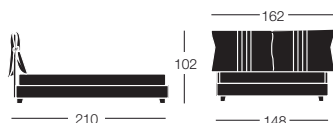
ANMERKUNGEN: Für dieses Modell ist es möglich, Änderungen an der Kleidung und / oder den Abmessungen vorzunehmen. Fordern Sie Angebote bei unseren Verkaufsbüros an. Für Doppelbetten ist auf Anfrage ein Doppelbettgestell erhältlich, das vor Ort zusammengestellt werden kann.



COBCLFM Matrimoniale

- Le misure del letto matrimoniale sono riferite alla rete 170 x 195 cm.
- A richiesta vengono fornite anche reti con larghezza 160 o 180 cm e profondità 200 cm senza maggiorazione.
- The measurements of the double bed refer to the 170 x 195 cm base
- Upon request, bases are available with 160 or 180 cm width and 200 cm depth without surcharge.

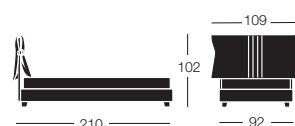
- Die Abmessungen des Doppelbetts beziehen sich auf den Rahmen 170 x 195 cm
- Auf Anfrage werden 160 oder 180 cm breite und 200 cm lange Rahmen ohne Aufpreis geliefert.



COBCLFF Francese



COBCLFSL Singolo large



COBCLFS Singolo



KIT OPZIONALE PER APERTURA A COMPASSO
KIT COMPASS OPENING
BAUSATZ KOMPASSÖFFNUNG



KIT OPZIONALE PER APERTURA PARALLELA
KIT PARALLEL OPENING
BAUSATZ PARALLELÖFFNUNG