

Bovary

Gruppo Fox Design



- **STRUTTURA** in legno e derivati con molleggio a cinghie elastiche ed imbottitura in poliuretano espanso, il tutto rivestito in vellutino bianco.
- **CUSCINI SEDUTA** in poliuretano espanso (D30) rivestito in fibre termolegate, ricoperti in tessuto di puro cotone.
- **CUSCINI SCHIENALE** in FILPIUMA (speciale miscela soffice e ipoallergenica di vera piuma e fibra poliestere siliconata cava), ricoperti in tessuto di puro cotone a tenuta di piuma.
- **RIVESTIMENTI** in tessuto completamente sfoderabili.
- **KIT LETTO** (ove richiesto) comprende una rete a tre pieghe elettrosaldata e un materasso indeformabile in poliuretano ad alta densità spessore 7 cm. Il suo inserimento comporta un innalzamento della seduta di cm 2.
- **PIEDI** nella versione con balza (indispensabile nei modelli con letto) i piedi, non a vista, sono in ABS nero. Nella versione senza balza i piedi, a vista, devono essere scelti dalla tabella del listino.

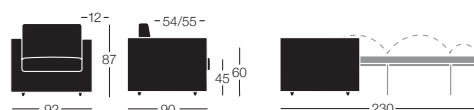
NOTE: l'elemento angolo è indispensabile per raccordare tra loro due terminali.
Per questo modello è prevista la possibilità di apportare modifiche sartoriali e/o dimensionali.
Richiedere preventivi ai nostri uffici commerciali.
A richiesta, solo per tessuti, viene eseguito il bordino in contrasto in cannetè.

- **STRUCTURE** in wood and derivatives with springing with elastic belts and padding in polyurethane foam, all covered in white velvet.
- **SEAT CUSHIONS** in polyurethane foam (D30) covered in heat-bonded fibers, covered in pure cotton fabric.
- **BACK CUSHIONS** in FILPIUMA (special soft and hypoallergenic mixture of real feather and hollow siliconised polyester fiber), covered in feather-tight pure cotton fabric.
- Fully removable **FABRIC COVERS**.
- **BED KIT** (where required) includes a three-fold welded bed base and a non-deformable high-density polyurethane mattress 7 cm thick. Its insertion involves an increase in the height of the seat of 2 cm.
- **FEET** in the version with flounce (indispensable in models with bed) the feet, not visible, are in black ABS. In the version without flounce, the visible feet must be chosen from the price list table.

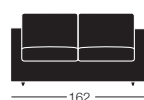
NOTES: the corner element is essential for connecting two terminals together.
For this model it is possible to make sartorial and / or dimensional changes.
Request quotes from our sales offices.
On request, only for fabrics, the contrasting border in cannetè is made.

- **STRUKTUR** aus Holz und Derivaten mit Federung mit elastischen Gurten und Polsterung aus Polyurethanschaum, alle mit weißem Samt bezogen.
- **SITZKISSEN** aus Polyurethanschaum (D30), mit wärmegebundenen Fasern überzogen, mit reinem Baumwollgewebe überzogen.
- **RÜCKENKISSEN** aus FILPIUMA (spezielle weiche und hypoallergene Mischung aus echten Federn und hohlen silikonisierten Polyesterfasern), bezogen mit federdichtem Baumwollgewebe.
- Vollständig abziehbare **STOFFBEZÜGE**.
- **DAS BETT-SET** (falls erforderlich) besteht aus einem dreifach geschweißten Bettgestell und einer 7 cm dicken, nicht verformbaren Polyurethan-Matratze mit hoher Dichte. Beim Einsetzen wird der Sitz um 2 cm vergrößert.
- **FÜSSE** in der Version mit Volant (unverzichtbar bei Modellen mit Bett) Die nicht sichtbaren Füße sind aus schwarzem ABS. In der Version ohne Volant müssen die sichtbaren Füße aus der Preislistentabelle ausgewählt werden.

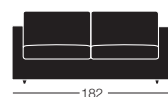
ANMERKUNGEN: Das Eckelement ist für die Verbindung zweier Klemmen erforderlich.
Für dieses Modell ist es möglich, Änderungen an der Kleidung und / oder den Abmessungen vorzunehmen.
Fordern Sie Angebote bei unseren Verkaufsbüros an.
Auf Anfrage wird nur für Stoffe die Kontrastborte in Cannetè angefertigt.



BOVCP92



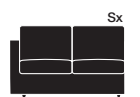
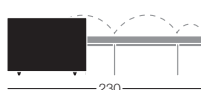
BOVCD162



BOVCD182



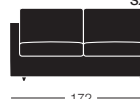
BOVCD202



BOVCT132 Dx/Sx



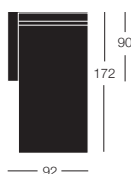
BOVCT152 Dx/Sx



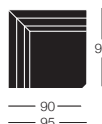
BOVCT172 Dx/Sx



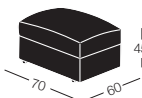
BOVCT192 Dx/Sx



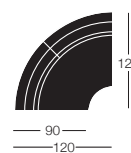
BOVCR172 Dx/Sx



BOVCA95



BOVCPF70



BOVCA120

PIEDE FINITURA ACCIAIO LUCIDO
FOOT POLISHED STEEL FINISH
FUSS AUS POLIERTEM STAHL AUSFÜHRUNG



PIEDE FINITURA ACCIAIO LUCIDO
FOOT POLISHED STEEL FINISH
FUSS AUS POLIERTEM STAHL AUSFÜHRUNG



PIEDE LEGNO FINITURA WENGÈ, NOCE O CILIEGIO
WOOD FOOT, WENGE, WALNUT OR CHERRY FINISH
HOLZFUSS, WENGE, NUSSBAUM ODER KIRSCHBAUM



PIEDE LEGNO FINITURA WENGÈ, NOCE O CILIEGIO
WOOD FOOT, WENGE, WALNUT OR CHERRY FINISH
HOLZFUSS, WENGE, NUSSBAUM ODER KIRSCHBAUM

